

МБДОУ «Детский сад №149»
Газета для детей и их родителей

Выпуск №1


«Земляничка»

Тема выпуска

В МУЗЕЙ С РЕБЕНКОМ

Дорогие родители!

Выходной день лучше всего провести с ребенком в музее, где вы можете открыть ему мир красок, пробудить эстетические чувства, вместе с ним пережить прекрасные минуты наслаждения.



Помните!

Создать интерес к музею необходимо задолго до его посещения:

- рассказать о музее, о правилах поведения в нем;
- заранее ознакомить ребенка с репродукциями картин;
- рассмотреть с детьми иллюстрации с изображением музеев;
- задать дошкольнику вопросы: «Хотел бы ты увидеть подлинники картин, узнать. Какой музей находится в нашем городе?»

Посещение музея и подготовка к этому событию должны создавать у ребенка праздничное настроение (праздничная одежда, соответствующий эмоциональный настрой).




Дорогие родители!

Систематическое посещение музея вместе с ребенком позволит вам приобщить малыша к искусству, научит его видеть красоту окружающего мира, создать доброжелательные и доверительные отношения в семье.

Знакомство с музеем можно начать, когда ребенку исполнится 4-6 лет. Расскажите своему ребенку о том, что музей – это место, где хранятся, изучаются и выставляются для показа предметы (культуры, быта, истории, искусства).

Помогите ребенку понять, что музеи бывают разные. Названия их зависят от экспонатов, которые в них находятся.




Ценные предметы в музее – это экспонаты. Объясните ребенку, что с экспонатами его познакомит экскурсовод-человек, который расскажет подробно о предметах, картинах, ответит на вопросы.

Родители должны располагать необходимой информацией, чтобы ответить на любой детский вопрос.

Спросите у вашего ребенка, что ему особенно понравилось при первом посещении музея.

В дальнейшем можно ограничиться детальным внимательным рассмотрением двух-трех, картин в одном зале.



Пробуждайте у ребенка желание рассказать об увиденном старшим и младшим в семье, своим ровесникам.



МУЗЕИ БЫВАЮТ РАЗНЫЕ

Про животных и растения нам расскажут в музее природы (зоологическом музее).

Увидеть разную технику можно в техническом музее.

В литературном музее нам покажут предметы, которые принадлежали знаменитым людям.

Мемориальные музеи посвящены выдающимся историческим событиям, государственным, общественным и военным деятелям.

Краеведческие музеи собирают, сохраняют, изучают исторические памятники.

Во всех музеях экспонаты находятся в выставочном зале – это помещение, комната, в которой расположены для показа предметы. Выставочных залов в музее может быть не один, а несколько. В каждом отдельном помещении располагают экспонаты, рассказывающие об одном времени, эпохе, об определенных явлениях и объектах природы, исторических событиях.

Эти помещения, залы называют... Тематические



Правила поведения в музее!

Самое мучительное для ребенка – смириться с тем, что в музее ничего нельзя трогать руками, особенно, если экспонаты находятся не в закрытых витринах, не отгорожены, а здесь, рядом. Поэтому заранее объясните ребенку, как вести себя в музее, а главное – почему именно так.

Приведите простой довод: каждый день в музее бывают сотни посетителей и, если каждый из них дотронется до картины (скульптуры), что от нее останется через несколько дней?

Также необходимо напомнить ребенку, что в музее нужно не только смотреть самому, но и давать другим людям такую возможность. Поэтому нельзя кричать и бегать.

Пусть ребенок еще дома изобразит вам, как он будет ходить в музее, «тихо, как мышка», не шуметь, ничего не трогать.



ДО НОВЫХ ВСТРЕЧ!